

Муниципальное бюджетное дошкольное образовательное учреждение  
«Детский сад комбинированного вида № 188»  
городского округа Самара

**Мультимедийная игра**  
**для детей**  
**подготовительной к школе группы**  
**«Первый полёт человека в космос»**



Воспитатель:  
Часовская Светлана Алексеевна

2021 год

Игра для детей подготовительной к школе группы (6 – 7 лет).

Цель: создать условия для закрепления и обобщения знания детей о первом полёте человека в космос.

Задачи:

- создать эмоциональный фон игрового занятия;
- формировать у детей элементарные представления о космосе, космонавтах;
- развивать у детей способность наблюдать, описывать, строить предположения;
- воспитывать целеустремленность, интерес к познавательной деятельности.

Техническое сопровождение: мультимедийная игра.

Варианты использования игры: групповое использование, индивидуальное, самостоятельное. Игра может воспроизводиться на ноутбуке, интерактивной доске и интерактивном столе, что позволяет расширить возможности использования данной разработки.



На данном слайде представлены 12 вопросов. Каждая кнопка является интерактивной, что позволяет ребенку самому выбрать один из вопросов.

1

➤ Какой прибор используется для исследования звездного неба?

➤ **Телескоп**




На слайде задан вопрос «Какой прибор используется для исследования звездного неба?». Когда ребенок нашел ответ, он может проверить себя, нажав на значок вопроса. Правильный ответ будет представлен в виде текста и изображения: это – телескоп.

2

➤ Как называют человека, летающего в космос?

➤ **Космонавт**




На слайде задан вопрос «Как называют человека, летающего в космос?». Когда ребенок нашел ответ, он может проверить себя, нажав на значок вопроса. Правильный ответ будет представлен в виде текста и изображения: это – космонавт.

3

➤ Как называется снаряжение космонавтов?

➤ **Скафандр**



На слайде задан вопрос «Как называется снаряжение космонавтов?». Когда ребенок нашел ответ, он может проверить себя, нажав на значок вопроса. Правильный ответ будет представлен в виде текста и изображения: это – скафандр.




4

➤ Как называется место, с которого запускаются ракеты?

➤ **Космодром**




На слайде задан вопрос «Как называется место, с которого запускаются ракеты?». Когда ребенок нашел ответ, он может проверить себя, нажав на значок вопроса. Правильный ответ будет представлен в виде текста и изображения: это – космодром.




5

➤ Какие животные уже побывали в космосе?

➤ **Собаки**




На слайде задан вопрос «Какие животные уже побывали в космосе?». Когда ребенок нашел ответ, он может проверить себя, нажав на значок вопроса. Правильный ответ будет представлен в виде текста и изображения: это – собаки.



6

➤ Какая страна первая отправила человека в космос?

➤ **Россия**



На слайде задан вопрос «Какая страна первая отправила человека в космос?». Когда ребенок нашел ответ, он может проверить себя, нажав на значок вопроса. Правильный ответ будет представлен в виде текста и изображения: это – Россия.

7

➤ Какого числа человек впервые полетел в космос?

➤ 12 апреля

На слайде задан вопрос «Какого числа человек впервые полетел в космос?». Когда ребенок нашел ответ, он может проверить себя, нажав на значок вопроса. Правильный ответ будет представлен в виде текста и изображения: это – 12 апреля.

8

➤ Какого числа отмечается день космонавтики?

➤ 12 апреля (1961 г)

На слайде задан вопрос «Когда отмечается день космонавтики?». Когда ребенок нашел ответ, он может проверить себя, нажав на значок вопроса. Правильный ответ будет представлен в виде текста и изображения: это – 12 апреля(1961 г.).

9

➤ Как звали первого космонавта?

➤ Юрий Алексеевич Гагарин

На слайде задан вопрос «Как звали первого космонавта?». Когда ребенок нашел ответ, он может проверить себя, нажав на значок вопроса. Правильный ответ будет представлен в виде текста и изображения: это – Юрий Алексеевич Гагарин.

10

➤ Как назывался космический корабль Юрия Гагарина?

➤ «Восход – 1»



На слайде задан вопрос «Как назывался космический корабль Юрия Гагарина?». Когда ребенок нашел ответ, он может проверить себя, нажав на значок вопроса. Правильный ответ будет представлен в виде текста и изображения: это – Восход-1.

11

➤ Сколько раз облетел земной шар Юрий Гагарин?

➤ Один раз



На слайде задан вопрос «Сколько раз облетел земной шар Юрий Гагарин?». Когда ребенок нашел ответ, он может проверить себя, нажав на значок вопроса. Правильный ответ будет представлен в виде текста: это – один раз.